



KWC

Swiss Water Experience

KWC
EVE

L'ÉLÉGANCE EST DANS LE DÉTAIL

Avec KWC EVE, votre sens de l'élégance est au centre de vos préoccupations. La silhouette féminine de cette beauté plastique séduit aussi bien par son style que par son raffinement: les LED intégrées illuminent le jet d'eau et créent une merveilleuse sculpture de lumière. Quant aux fonctions, KWC EVE est un exemple éclairant d'innovations durables.



Dissimulé et discret

Ce bec extractible masqué ne partage le secret de son talent qu'avec vous. L'extension avec flexible souple est intégrée de manière discrète dans le bec.

Rondeur et amplitude

Tirez parti de toute l'amplitude de cette robinetterie: son rayon de 320° le permet! Ce bec élégant peut pivoter très facilement et étend agréablement votre liberté de mouvement dans la cuisine.



**On et off**

D'une pression de bouton, LEDShine met en scène un magnifique ballet lumineux avec le jet d'eau de votre robinetterie. Au bout de 45 minutes, la lumière s'éteint automatiquement.

Tout feu tout flamme

Lancez le jeu de lumière de LEDShine au gré de votre humeur pour une ambiance adaptée dans votre cuisine. L'anneau lumineux semble être inséré de manière invisible dans le bec extractible. Les diodes électroluminescentes LED à durée de vie maximale ont une consommation minimale.

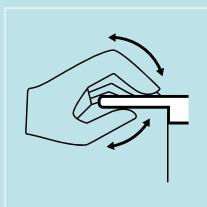


KWC EVE

**EVE AU
PARADIS
DE L'EAU**

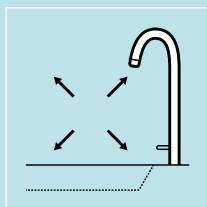


KWC +



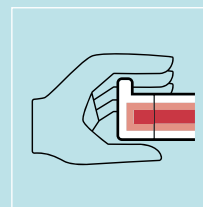
UniqueLever

Des leviers uniques en leur genre dont le maniement est aussi naturel qu'intuitif: UniqueLever, c'est le nom donné au design innovant des leviers KWC. Son élégance et sa précision sont un plaisir pour les yeux. Les utilisateurs ne s'en lasseront pas.



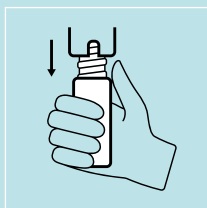
OptimalSpace

Un espace généreux doublé d'une ergonomie accrue: grâce à des becs hauts et longs, OptimalSpace offre une grande zone de lavage ou de travail.




TouchProtect

Une manipulation sans danger: grâce au principe à double coque, l'alimentation en eau chaude est isolée. Ainsi, le robinet ou la douchette extractible sont chauds, mais jamais brûlants. TouchProtect vous protège de manière intelligente des brûlures.



DesignSpray

L'élégance en termes de design et d'utilisation: avec DesignSpray, la douchette extractible est parfaitement intégrée à la robinetterie. Il est possible de la sortir sans grands efforts.



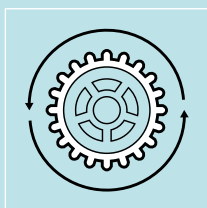
HealthProtect

Hygiène accrue et qualité de l'eau inchangée: avec HealthProtect, nous voulons atteindre notre objectif consistant à ne pas modifier l'odeur ni le goût de l'eau, et ce, en utilisant des matériaux de qualité (métaux, plastiques) parfaitement adaptés au contact avec l'eau.



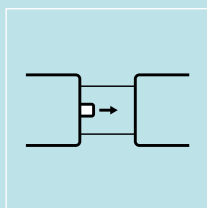
GlacierFinish

Des surfaces solides et une qualité de finition exceptionnelle: GlacierFinish est synonyme de surfaces très robustes, qui avec leur brillance sauront satisfaire longtemps les utilisateurs.




PrecisionMove

Une élégance et une précision exceptionnelles: avec PrecisionMove, les mouvements sont fluides et l'utilisation du robinet se transforme en une expérience unique. En effet, les matériaux sont tous de grande qualité et les finitions tout simplement parfaites.



EasyLock

Utilisation facile et positionnement automatique: les encoches de positionnement du système EasyLock veillent à ce que la douchette extractible revienne toujours à la bonne place.



LEDShine

Visibilité et luminosité: LEDShine crée une ambiance spéciale tout en permettant de repérer plus facilement les saletés même les plus petites. En outre, avec cet éclairage, on peut utiliser le robinet sans avoir à allumer le plafonnier de la cuisine.

**Cuisine**

- Mitigeur à levier
- Classe d'efficacité B
 - LEDShine - Eclairage LED intégré
 - TouchProtect - Protection contre les brûlures grâce au principe de la double coque
 - EasyLock - Rétractation aisée de la douchette extractible
 - OptimalSpace - Un espace de lavage ou de travail généreux
 - Position du levier possible à droite ou à gauche
 - Bec extractible caché
 - touche ON/OFF avec extinction automatique après 45 minutes
 - extensible jusqu'à 600 mm
 - Guide flexible orientable 320°

10.121.103.000FL chromeline A 225
réseau visible, LEDShine

10.121.103.700FL A 225
acier inoxydable
réseau visible, LEDShine

Débit 10 l/min (3 bar)

**Cuisine**

- Mitigeur à levier
- Classe d'efficacité B
 - LEDShine - Eclairage LED intégré
 - TouchProtect - Protection contre les brûlures grâce au principe de la double coque
 - EasyLock - Rétractation aisée de la douchette extractible
 - OptimalSpace - Un espace de lavage ou de travail généreux
 - Position du levier possible à droite ou à gauche
 - Bec extractible caché
 - touche ON/OFF avec extinction automatique après 45 minutes
 - extensible jusqu'à 600 mm
 - Guide flexible orientable 320°

10.121.103.150FL glacier white A 225
réseau visible, LEDShine

Débit 10 l/min (3 bar)

**Cuisine**

- Mitigeur à levier
- Classe d'efficacité B
 - LEDShine - Eclairage LED intégré
 - TouchProtect - Protection contre les brûlures grâce au principe de la double coque
 - EasyLock - Rétractation aisée de la douchette extractible
 - OptimalSpace - Un espace de lavage ou de travail généreux
 - Position du levier possible à droite ou à gauche
 - Bec extractible caché
 - touche ON/OFF avec extinction automatique après 45 minutes
 - extensible jusqu'à 600 mm
 - Guide flexible orientable 320°

10.121.103.151FL A 225
noir chromé
réseau visible, LEDShine

Débit 10 l/min (3 bar)

**Cuisine**

- Mitigeur à levier
- Classe d'efficacité B
 - LEDShine - Eclairage LED intégré
 - TouchProtect - Protection contre les brûlures grâce au principe de la double coque
 - EasyLock - Rétractation aisée de la douchette extractible
 - OptimalSpace - Un espace de lavage ou de travail généreux
 - Position du levier possible à droite ou à gauche
 - Bec extractible caché
 - touche ON/OFF avec extinction automatique après 45 minutes
 - extensible jusqu'à 600 mm
 - Guide flexible orientable 320°

10.121.102.000FL chromeline A 190
réseau visible, LEDShine

10.121.102.700FL A 190
acier inoxydable
réseau visible, LEDShine

Débit 10 l/min (3 bar)

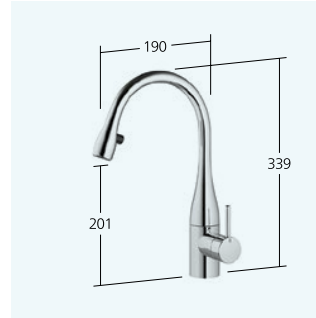
**Cuisine**

- Mitigeur à levier
- Classe d'efficacité B
 - TouchProtect - Protection contre les brûlures grâce au principe de la double coque
 - EasyLock - Rétractation aisée de la douchette extractible
 - OptimalSpace - Un espace de lavage ou de travail généreux
 - Position du levier possible à droite ou à gauche
 - Bec extractible caché
 - extensible jusqu'à 600 mm
 - Guide flexible orientable 320°

10.111.103.000FL chromeline A 225

10.111.103.700FL A225
acier inoxydable

Débit 10 l/min (3 bar)

**Cuisine**

- Mitigeur à levier
- Classe d'efficacité B
 - TouchProtect - Protection contre les brûlures grâce au principe de la double coque
 - EasyLock - Rétractation aisée de la douchette extractible
 - OptimalSpace - Un espace de lavage ou de travail généreux
 - Position du levier possible à droite ou à gauche
 - Bec extractible caché
 - extensible jusqu'à 600 mm
 - Guide flexible orientable 320°

10.111.102.000FL chromeline A 190

10.111.102.700FL A 190
acier inoxydable

Débit 11 l/min (3 bar)

**Distributeur de savon**

- Z.536.063.000** chromeline
Z.536.063.700 acier inoxydable
Z.536.063.150 glacier white
Z.536.063.151 noir chromé

EXPOSITIONS ET SHOPS

Basel/BS

Halteringerstrasse 77
4057 Basel
Téléphone +41 61 691 95 55
basel@kwc.ch

Les Acacias/GE

Route des Acacias 24
1227 Les Acacias
Téléphone +41 22 342 02 27
geneve@kwc.ch

Unterkulm/AG

Hauptstrasse 57
5726 Unterkulm
Téléphone +41 62 768 68 68
info@kwc.ch

Camorino/TI

Strada ai Campisc 34
6528 Camorino
Téléphone +41 91 825 87 63
camorino@kwc.ch

Liebefeld/BE

Sportweg 34
3097 Liebefeld
Téléphone +41 31 972 41 31
bern@kwc.ch

Zürich/ZH

Eichstrasse 23
8045 Zürich
Téléphone +41 44 209 90 90
zuerich@kwc.ch

Lausanne/VD

Avenue de Morges 197
1004 Lausanne
Téléphone +41 21 646 50 36
lausanne@kwc.ch